

MODULAR , přístřešky pro kontejnery

Přístřešky pro kontejnery a popelnice řady MODULAR jsou vhodné pro zastřešení prostoru na komunální odpad. Přístřešky jsou modulární , lze tedy postupně tvořit souvislou řadu pro x kontejnerů (popelnic). Každý modul má vnitřní rozměr vhodný pro 1 standardní kontejner , nebo 2 popelnice.

Konstrukce přístřešku je ocelová žárově zinkovaná. Základ tvoří ocelové profily j 60/60 s úchyty pro výplň, kterou tvoří děrovaný žárově zinkovaný plech. Rám střechy je tvořen oblými nosíky s podélným profilem. Střešní rám je sešroubován s nosnými sloupy a vyplněn polykarbonátem trapézového profilu.

Přístřešky jsou dostupné i v uzavíratelné variantě čímž lze zamezit neoprávněnému odkládání odpadu U uzamykatelných variant se dodává i boční stěna vyplněna do ráisu střechy.

Přístřešek je určen do rovinného (případně mírně svažitého terénu). Kotvení je provedeno ocelovými, nebo chem. kotvami do připraveného podkladního betonu.

Orientace v označení přístřešku:

MODULAR-X-YZ

X - počet modulů (osová šířka 1630mm)

Y - počet dveřních modulů



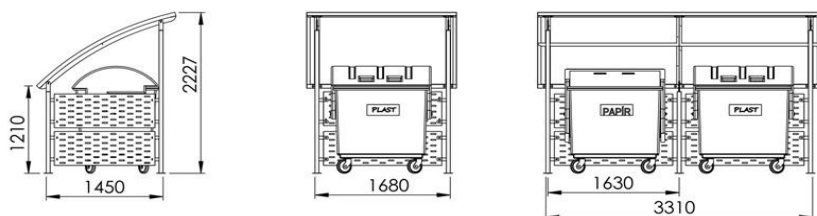
MODULAR 01/02

modulové přístřešky



typ	počet modulů:	výplň stěn	cena (bez dph):
MODULAR-1-00	1	Děrovaný plech	19 300 Kč
MODULAR-2-00	2	Děrovaný plech	28 800 Kč

Ocelová, žárově zinkovaná konstrukce.
Výplň střechy z čirého trapézového polykarbonátu.
stěny z perforovaného zn plechu



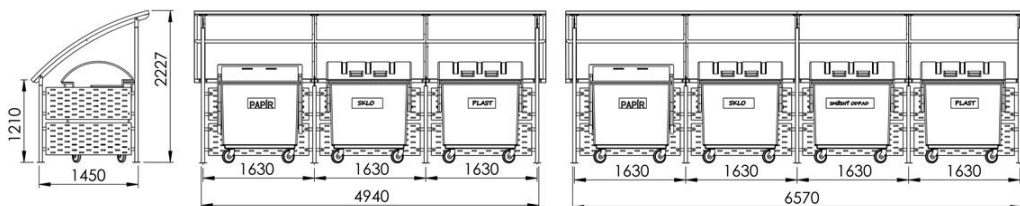
MODULAR 03/04

modulové přístřešky



typ	počet modulů:	výplň stěn	cena (bez dph):
MODULAR-3-00	3	Děrovaný plech	38 300 Kč
MODULAR-4-00	4	Děrovaný plech	49 100 Kč

Ocelová, žárově zinkovaná konstrukce.
Výplň střechy z čirého trapézového polykarbonátu.
stěny z perforovaného zn plechu




MODULAR doplňky



Rozšiřující modul.

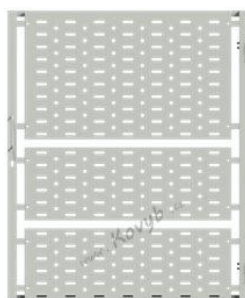
V případě potřeby delšího přístřešku než pro 4 kontejnery, lze tímto modulem prodloužovat přístřešek o další stání pro

typ	počet modulů:	výplň zadní stěny	cena (bez dph):
MODULAR-ROŠÍŘUJÍCÍ MODUL	1	Děrovaný plech	10 900 Kč
VÝPLŇ	1	Děrovaný plech	5 500 Kč
MODULAR-DVEŘNÍ MODUL	1	Děrovaný plech	6 300 Kč



Prodloužené boční výplně.

V případě varianty s dveřmi, znemožňují vniknutí do prostoru přístřešku z boční strany, která je v běžné variantě vybavena nízkou výplní.



Dveřní modul.

V případě potřeby uzavření přístřešku pro soukromé účely jsou dodávány uzamykatelné, křídlové dveře.



MODULAR 2-11 s dveřmi a prodlouženou boční výplní

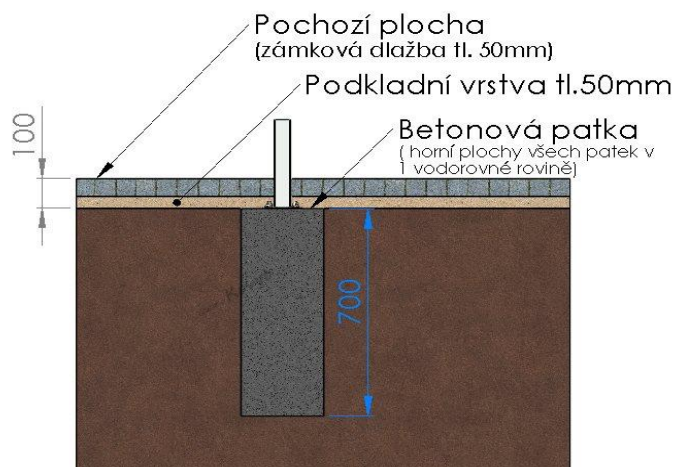

MODULAR montáž

ceník montážních prací

- Ke všem výrobkům zajišťujeme montážní práce.
- Předpokladem k montáži je připravená spodní stavba, kterou můžeme také zajistit.
- Montáž i spodní stavbu lze realizovat svépomocí dle kotevního plánu.

	cena (bez dph):
Montáž základního modulu	3 650 Kč
Montáž rozšiřujícího modulu	1 650 Kč
Montáž dveří	550 Kč

MODULAR *spodní stavba*



Spodní stavba

Základové betonové patky se dodávají v případě umístění přístřešku do prostoru, kde není původní dlažba, nebo betonová plocha. Pro kotvení přístřešku je nutná patka pod každou stojnou přístřešku. Tyto základové patky lze zajistit svépomocí.

MODULAR *schéma rozmístění základových patek*

